



## MARAICHAGE

 <b>Botanique - Initiation à la flore spontanée</b> 					
Public	Durée	Horaire	Modalités	Participants	Coût
Tout public	14 h – 2 jours	9h – 12h30 13h30 – 17h	Présentiel Où E-learning	6-8	<b>A partir de 20€/heure</b> Prise en charge possible : Pôle Emploi et OPCO

**Lieu :** Cèze formation – 27 rue de la république, 30500 St Ambroix

**Prérequis :** Aucun



<b>Objectifs :</b> Découvrir les végétaux présents sur un site de production et comprendre leur fonctionnement.	<b>Contenu :</b> Bases de botanique, fonctionnement de la plante, croissance et développement des végétaux, clés de détermination d'espèces spontanées, reconnaissance des espèces.
---	---

**Moyens pédagogiques, matériels et techniques :** Apports théoriques et techniques, exercices pratiques et mises en situation, pédagogie active et participative. Salle de formation, matériel informatique, terrain et matériel pédagogique, supports de formation remis aux participants.

**Evaluation et validation :** Bilan et QCM de fin de formation - **Attestation de compétences** -

**Formateur/trice :** David Macq – Agriculteur - paysagiste

**Information / Inscription :** [contact@cezeformation.fr](mailto:contact@cezeformation.fr) – [www.cezeformation.fr](http://www.cezeformation.fr)

 <b>Biodiversité</b> 					
Public	Durée	Horaire	Modalités	Participants	Coût
Tout public	14 h – 2 jours	9h – 12h30 13h30 – 17h	Présentiel Où E-learning	6-8	<b>A partir de 20€/heure</b> Prise en charge possible : Pôle Emploi et OPCO

**Lieu :** Cèze formation – 27 rue de la république, 30500 St Ambroix

**Prérequis :** Aucun

<b>Objectifs :</b> Connaître et identifier la faune et la flore sur un site de production maraîchère.	<b>Contenu :</b> Définition de la biodiversité. L'écosystème principe de fonctionnement. La faune auxiliaire, sa classification.
---	--

**Moyens pédagogiques, matériels et techniques :** Apports théoriques et techniques, exercices pratiques et mises en situation, pédagogie active et participative. Salle de formation, matériel informatique, terrain et matériel pédagogique, supports de formation remis aux participants.

**Evaluation et validation :** Bilan et QCM de fin de formation - **Attestation de compétences** -

**Formateur/trice :** David Macq – Agriculteur - paysagiste

**Information / Inscription :** [contact@cezeformation.fr](mailto:contact@cezeformation.fr) – [www.cezeformation.fr](http://www.cezeformation.fr)



## Le sol, la fertilisation et engrais verts en AB



Public	Durée	Horaire	Modalités	Participants	Coût
Tout public	14 h – 2 jours	9h – 12h30 13h30 – 17h	Présentiel Où E-learning	6-8	<b>A partir de 20€/heure</b> Prise en charge possible : Pôle Emploi et OPCO

**Lieu :** Cèze formation – 27 rue de la république, 30500 St Ambroix

**Prérequis :** Aucun

**Objectifs :** Comprendre son sol et lui apporter les amendements naturels adaptés.

**Contenu :** Les bases théoriques et les propriétés du sol. La gestion de la matière organique (amendement, compost). La fertilisation : principe de base, engrais organiques. Les engrais verts en AB : intérêts, choix d'espèces.

**Moyens pédagogiques, matériels et techniques :** Apports théoriques et techniques, exercices pratiques et mises en situation, pédagogie active et participative. Salle de formation, matériel informatique, terrain et matériel pédagogique, supports de formation remis aux participants.

**Evaluation et validation :** Bilan et QCM de fin de formation - **Attestation de compétences** -

**Formateur/trice :** David Macq – Agriculteur - paysagiste

**Information / Inscription :** [contact@cezeformation.fr](mailto:contact@cezeformation.fr) – [www.cezeformation.fr](http://www.cezeformation.fr)



## La permaculture



Public	Durée	Horaire	Modalités	Participants	Coût
Tout public	14 h – 2 jours	9h – 12h30 13h30 – 17h	Présentiel Où E-learning	6-8	<b>A partir de 20€/heure</b> Prise en charge possible : Pôle Emploi et OPCO

**Lieu :** Cèze formation – 27 rue de la république, 30500 St Ambroix

**Prérequis :** Aucun

**Objectifs :** Appréhender les bases de la culture et de l'aménagement en permaculture.

**Contenu :** L'histoire, les principes, les raisons et les applications de la permaculture. L'importance de l'observation, la méthodologie du design par des exemples concrets. Pistes pour poursuivre des projets en permaculture. Réflexion collective sur les projets possibles et des idées de designs permacoles pour des lieux donnés

**Moyens pédagogiques, matériels et techniques :** Apports théoriques et techniques, exercices pratiques et mises en situation, pédagogie active et participative. Salle de formation, matériel informatique, terrain et matériel pédagogique, supports de formation remis aux participants.

**Evaluation et validation :** Bilan et QCM de fin de formation - **Attestation de compétences** -

**Formateur/trice :** David Macq – Agriculteur - paysagiste

**Information / Inscription :** [contact@cezeformation.fr](mailto:contact@cezeformation.fr) – [www.cezeformation.fr](http://www.cezeformation.fr)



## Réglementation en Agriculture Biologique



Public	Durée	Horaire	Modalités	Participants	Coût
Tout public	7 h – 1 jour	9h – 12h30 13h30 – 17h	Présentiel Où E-learning	6-8	<b>A partir de 20€/heure</b> Prise en charge possible : Pôle Emploi et OPCO

**Lieu :** Cèze formation – 27 rue de la république, 30500 St Ambroix

**Prérequis :** Aucun

**Objectifs :** Connaître et intégrer les règles en vigueur pour l'obtention d'un label.



**Contenu :** Les cahiers des charges en agriculture biologique (AB-Demeter), le processus de certification, l'agence bio, les aides financières, la conversion des parcelles, les semences et plants bio. L'installation en bio : aides, choix du statut (exploitant, cotisant solidaire), la SMI, fiscalité, plan de professionnalisation personnalisée, organismes et acteurs institutionnels en agriculture (Chambre d'agriculture, Safer, MSA, etc).

**Moyens pédagogiques, matériels et techniques :** Apports théoriques et techniques, exercices pratiques et mises en situation, pédagogie active et participative. Salle de formation, matériel informatique, terrain et matériel pédagogique, supports de formation remis aux participants.

**Evaluation et validation :** Bilan et QCM de fin de formation - **Attestation de compétences** -

**Formateur/trice :** David Macq – Agriculteur - paysagiste

**Information / Inscription :** [contact@cezeformation.fr](mailto:contact@cezeformation.fr) – [www.cezeformation.fr](http://www.cezeformation.fr)



## Lutte contre les maladies et ravageurs



Public	Durée	Horaire	Modalités	Participants	Coût
Tout public	14 h – 2 jours	9h – 12h30 13h30 – 17h	Présentiel Où E-learning	6-8	<b>A partir de 20€/heure</b> Prise en charge possible : Pôle Emploi et OPCO

**Lieu :** Cèze formation – 27 rue de la république, 30500 St Ambroix

**Prérequis :** Aucun

**Objectifs :** Identifier les menaces et protéger ses cultures en maraîchage et arboriculture biologiques.

**Contenu :** Principaux ravageurs et maladies (identification / cause). Méthodes et moyens de lutte biologiques, culturels, méthodes physiques. Préparations de plantes, spécialités autorisées : les techniques et leur utilisation.

**Moyens pédagogiques, matériels et techniques :** Apports théoriques et techniques, exercices pratiques et mises en situation, pédagogie active et participative. Salle de formation, matériel informatique, terrain et matériel pédagogique, supports de formation remis aux participants.

**Evaluation et validation :** Bilan et QCM de fin de formation - **Attestation de compétences** -

**Formateur/trice :** David Macq – Agriculteur - paysagiste

**Information / Inscription :** [contact@cezeformation.fr](mailto:contact@cezeformation.fr) – [www.cezeformation.fr](http://www.cezeformation.fr)

Nom du document : Catalogue Cèze Formation.docx  
Répertoire : C:\Users\Thomas\Documents  
Modèle : C:\Users\Thomas\AppData\Roaming\Microsoft\Templates\Normal.d  
otm  
Titre :  
Sujet :  
Auteur : Thomas  
Mots clés :  
Commentaires :  
Date de création : 06/01/2022 14:06:00  
N° de révision : 921  
Dernier enregistr. le : 15/05/2022 21:51:00  
Dernier enregistrement par : Thomas  
Temps total d'édition : 6 888 Minutes  
Dernière impression sur : 15/05/2022 22:08:00  
Tel qu'à la dernière impression  
Nombre de pages : 53 (approx.)  
Nombre de mots : 17 086 (approx.)  
Nombre de caractères : 93 976 (approx.)



## La taille



Public	Durée	Horaire	Modalités	Participants	Coût
Tout public	14 h – 2 jours Par variété d'arbre	9h – 12h30 13h30 – 17h	Présentiel Où E-learning	6-8	<b>A partir de 20€/heure</b> Prise en charge possible : Pôle Emploi et OPCO

**Lieu :** Cèze formation – 27 rue de la république, 30500 St Ambroix

**Prérequis :** Aucun

**Objectifs :** Connaître et maîtriser les techniques de taille adaptées aux spécificités des végétaux.



**Contenu :**

- **Des arbres fruitiers - 2jrs**

Contenu : taille de formation, taille de fructification, différentes espèces : abricotiers, cerisiers, pêchers... Acquisition des gestes techniques dans la conduite de la taille des arbres fruitiers. Connaissance et classification des époques de mise à fleur. Processus de l'induction florale, réaction du végétal à la taille. Méthodes et époques de taille. Eclaircissage. Pratique sur exploitation fruitière.

- **Des oliviers - 2jrs**

Contenu : rappels biologiques et physiologiques, principes des différentes tailles, principales périodes, pratique de taille sur différents sujets.

- **De la vigne – 2jrs**

Contenu : notions d'anatomie et de physiologie de la vigne. Vocabulaire de la taille. Principes fondamentaux de la taille. Concept de charge et d'équilibre. Sensibilisation aux maladies du bois et les répercussions sur la taille. Le matériel de taille : sécateur manuel, électrique, pneumatique. Règles de sécurité et principes d'ergonomie. Complément de formation sur taille Guyot simple, double, double guyot court non attaché : paramètres à adapter à la parcelle. Taille Royat sur vignes formées et vieilles vignes. Taille de formation de la 2<sup>e</sup> à la 5<sup>e</sup> feuille. Choix d'un système de taille. Résultats d'essais.

**Moyens pédagogiques, matériels et techniques :** Apports théoriques et techniques, exercices pratiques et mises en situation, pédagogie active et participative. Salle de formation, matériel informatique, terrain et matériel pédagogique, supports de formation remis aux participants.

**Evaluation et validation :** Bilan et QCM de fin de formation - **Attestation de compétences** -

**Formateur/trice :** David Macq – Agriculteur - paysagiste

**Information / Inscription :** [contact@cezeformation.fr](mailto:contact@cezeformation.fr) – [www.cezeformation.fr](http://www.cezeformation.fr)



## Le désherbage - Utilisation des plantes en AB



Public	Durée	Horaire	Modalités	Participants	Coût
Tout public	14 h – 2 jours	9h – 12h30 13h30 – 17h	Présentiel Où E-learning	6-8	<b>A partir de 20€/heure</b> Prise en charge possible : Pôle Emploi et OPCO

**Lieu :** Cèze formation – 27 rue de la république, 30500 St Ambroix

**Prérequis :** Aucun

**Objectifs :** Adopter des techniques préventives et curatives pour contrôler les adventices.

**Contenu :**

**- Le désherbage :**

Connaissance de la flore adventice (sortie terrain).

Mesures préventives : rotation, itinéraires culturaux, choix des engrais verts.

Mesures curatives : solarisation, faux semis, désherbage thermique, désherbage mécanique, paillages, enherbement contrôlé. Itinéraires de désherbage en maraîchage et arboriculture fruitière.

**- Utilisation des plantes en AB :**

Relations adventices et auxiliaires. Les zones écologiques réservoirs : bandes fleuries, bandes enherbées, haies composites, plantes mellifères. Plantes et extraits végétaux à propriétés phytosanitaires : nématicides, insectifuges, etc... Récolte, conservation et préparation de plantes (orties, prêle etc... : décoction, infusion, extraits fermentés).



**Moyens pédagogiques, matériels et techniques :** Apports théoriques et techniques, exercices pratiques et mises en situation, pédagogie active et participative. Salle de formation, matériel informatique, terrain et matériel pédagogique, supports de formation remis aux participants.

**Evaluation et validation :** Bilan et QCM de fin de formation - **Attestation de compétences** -

**Formateur/trice :** David Macq – Agriculteur - paysagiste

**Information / Inscription :** [contact@cezeformation.fr](mailto:contact@cezeformation.fr) – [www.cezeformation.fr](http://www.cezeformation.fr)





## Valorisation des déchets - Techniques de compostage



Public	Durée	Horaire	Modalités	Participants	Coût
Tout public	14 h – 2 jours	9h – 12h30 13h30 – 17h	Présentiel Où E-learning	6-8	A partir de 20€/heure Prise en charge possible : Pôle Emploi et OPCO

**Lieu :** Cèze formation – 27 rue de la république, 30500 St Ambroix

**Prérequis :** Aucun

**Objectifs :** Connaître les bases théoriques du compostage et les différentes techniques adaptées aux déchets



**Contenu :** - Compost chaud et compost froid  
- Scénarios de mise en place.  
- Présentation du lombricompostage.  
- Analyse du contenu d'un composteur.  
- Montage d'une aire de compostage.  
- Remplissage des composteurs.  
- Mises en situation de projet.  
- Echanges et perspectives.

**Moyens pédagogiques, matériels et techniques :** Apports théoriques et techniques, exercices pratiques et mises en situation, pédagogie active et participative. Salle de formation, matériel informatique, terrain et matériel pédagogique, supports de formation remis aux participants.

**Evaluation et validation :** Bilan et QCM de fin de formation - **Attestation de compétences** -

**Formateur/trice :** David Macq – Agriculteur - paysagiste

**Information / Inscription :** [contact@cezeformation.fr](mailto:contact@cezeformation.fr) – [www.cezeformation.fr](http://www.cezeformation.fr)





## Techniques d'irrigation - Préservation des ressources en eau



Public	Durée	Horaire	Modalités	Participants	Coût
Tout public	14 h – 2 jours	9h – 12h30 13h30 – 17h	Présentiel Ou E-learning	6-8	<b>A partir de 20€/heure</b> Prise en charge possible : Pôle Emploi et OPCO

**Lieu :** Cèze formation – 27 rue de la république, 30500 St Ambroix

**Prérequis :** Aucun

**Objectifs :** Choisir et installer le bon système d'irrigation pour optimiser l'utilisation en eau.



**Contenu :** La consommation en eau des plantes. Rappels des fondamentaux d'hydrotechnique appliqués à l'irrigation. Evaluation des techniques d'irrigation. Gestion de l'irrigation de l'exploitation agricole. Les techniques d'arrosage traditionnelles et micro-irrigation. Bassin d'épuration, lagunage. Techniques d'économie d'eau (dont paillage, récupération d'eau...).

**Moyens pédagogiques, matériels et techniques :** Apports théoriques et techniques, exercices pratiques et mises en situation, pédagogie active et participative. Salle de formation, matériel informatique, terrain et matériel pédagogique, supports de formation remis aux participants.

**Evaluation et validation :** Bilan et QCM de fin de formation - **Attestation de compétences** -

**Formateur/trice :** David Macq – Agriculteur

**Information / Inscription :** [contact@cezeformation.fr](mailto:contact@cezeformation.fr) – [www.cezeformation.fr](http://www.cezeformation.fr)





Nom du document : Catalogue Cèze Formation.docx  
Répertoire : C:\Users\Thomas\Documents  
Modèle : C:\Users\Thomas\AppData\Roaming\Microsoft\Templates\Normal.d  
otm  
Titre :  
Sujet :  
Auteur : Thomas  
Mots clés :  
Commentaires :  
Date de création : 06/01/2022 14:06:00  
N° de révision : 921  
Dernier enregistr. le : 15/05/2022 21:51:00  
Dernier enregistrement par : Thomas  
Temps total d'édition : 6 889 Minutes  
Dernière impression sur : 15/05/2022 22:08:00  
Tel qu'à la dernière impression  
Nombre de pages : 53 (approx.)  
Nombre de mots : 17 086 (approx.)  
Nombre de caractères : 93 976 (approx.)